

Tastergehäuse TG1

Kompaktes Tastergehäuse.

Werkstoff und Oberfläche:
Gehäuse aus Aluminium
AlMgSi 0,5; gleitgeschliffen
und naturfarben oder
schwarz eloxiert.

Konstruktive Merkmale:

Version F:
Für frontseitige Befestigung.

Version R:
Für rückseitige Befestigung.

Funktionselemente:
Drucktaster, ausgeführt als
Schließer.

Anschluss:
Anschlussleitung 5 m aus dem
Tastergehäuse herausgeführt.


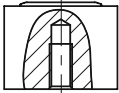
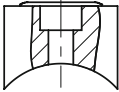
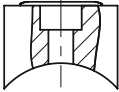
Schutzart:
IP 54.

Hinweis:
Andere Längen und
Ausführungen auf Anfrage.



Eloxalausführung für Gehäuse
Anodized version for housing

naturfarben natural color	schwarz black
------------------------------	------------------

Befestigung Attachment	Typ	Bestell-Nr. Order no.	Bestell-Nr. Order no.	
frontseitig from the front 	TG1-01	TG1-01.F100.01	TG1-01.F100.04	
	TG1-02	TG1-02.F100.01	TG1-02.F100.04	
	TG1-06	TG1-06.F100.01	TG1-06.F100.04	
	rückseitig from behind 	TG1-01	TG1-01.R100.01	TG1-01.R100.04
		TG1-02	TG1-02.R100.01	TG1-02.R100.04
		TG1-06	TG1-06.R100.01	TG1-06.R100.04
auf Rohr ø 30 on tube ø 30 	TG1-01	TG1-01.F100.030.01	TG1-01.F100.030.04	
	TG1-02	TG1-02.F100.030.01	TG1-02.F100.030.04	
	TG1-06	TG1-06.F100.030.01	TG1-06.F100.030.04	
	auf Rohr ø 40 on tube ø 40 	TG1-01	TG1-01.F100.040.01	TG1-01.F100.040.04
		TG1-02	TG1-02.F100.040.01	TG1-02.F100.040.04
		TG1-06	TG1-06.F100.040.01	TG1-06.F100.040.04

Auf Anfrage
On request



Beschriftung
Labeling

Switch Housing TG1

Compact switch housing.

Material and surface:
Housing made of aluminium AlMgSi 0.5; vibration grounded and natural or black anodized.

Design features:

Version F :
For front mounting.

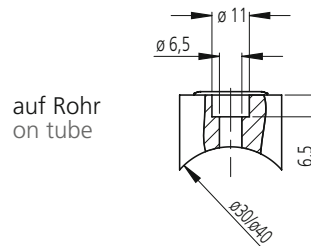
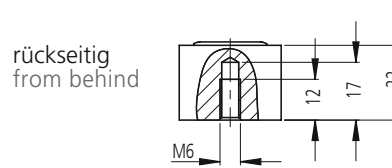
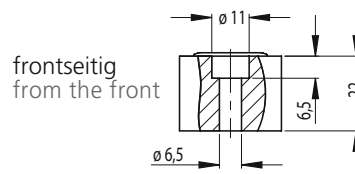
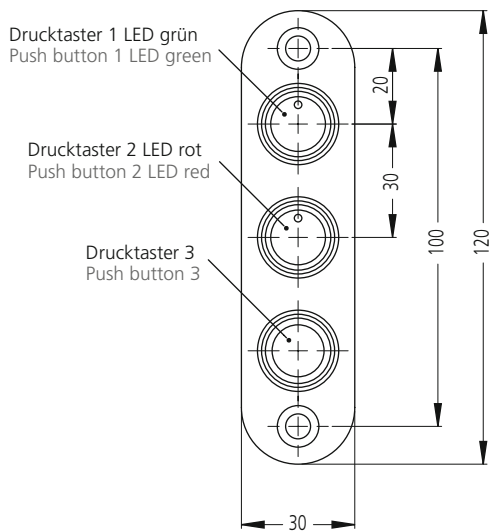
Version R:
For back mounting.

Function elements:
Push button, executed as NO contact.

Connection:
Connection cable 5 m led out of the switch housing.

Protection class:
IP 54.

Note:
Other lengths and designs upon request.



Technische Daten | Technical data

Typ	TG1-01	TG1-02	TG1-06
Drucktaster 1 LED grün (1 Schließer) Push button 1 LED green (1 NO contact)	 WH(1) GN(3) LED grün green BN(2) YE(4)	 WH(1) GN(3) LED grün green BN(2) YE(4)	 BN(1) WH(3) LED grün green BU(2) GN(4)
Drucktaster 2 LED rot (1 Schließer) Push button 2 LED red (1 NO contact)	ohne without	 GY(5) BU(7) LED rot red PK(6) YE(4)	 PK(5) BK(7) LED rot red YE(6) GN(4)
Drucktaster 3 (1 Schließer) Push button 3 (1 NO contact)	ohne without	ohne without	 RD(9) VT(10)
Drucktaster Push button	4-24V DC max. 125 mA		
Betriebsspannung LED Operating voltage LED	24V DC		
Anschlussart Connection type	Kabel 8-polig cable 8-pole		Kabel 12-polig cable 12-pole
Montageöffnung Mounting cutout			

Alle Maße in mm. / All dimensions in mm.